



















Bacteriën























AR    





Overig 

Virussen

Overig

<p>Cel- en weefselpathologie</p> <p></p>	<p>Specifiek vervolgonderzoek op organen (weefsel)*</p> <ul style="list-style-type: none"> - Geldt alleen voor onderzoeken "weefsel" of "overige dierlijke materialen" - Weefsel aanleveren in potjes van 60 ml met neutraal gebufferde formaldehyde (oplossing 4%). De betreffende lab afdeling kan het monster dan direct in behandeling nemen. * Stuur u een heel orgaan in, dan neemt GD een monster en brengen wij een meerprijs voor monstername in rekening (per monster, artikelnummer 12059)
<p>Klinische</p>	<p>3* Species en evt. type opgeven. Graag zo spoedig mogelijk na het bekend worden van de deeluitslag contact opnemen met GD om uw verdere wensen, zoals typering te bespreken. Telefoon GD 0900 - 1770 optie 2 of mail naar: klantenservicelab@gddiergezondheid.nl 4* Indien gewenst aankruisen.</p>
<p>chemie</p>	<p>5* Per inzending wordt standaard 1 monster (meest positieve) gesequenced. 6* Bij negatieve uitslag wordt automatisch 10935 Streptococcus suis typering 4,8 Agglutinatie (bacteriesusp.) uitgevoerd.</p> <p>  </p>